

Semáforo Amarillo

Informe Centro Histórico



GOBIERNO DE LA
CIUDAD DE MÉXICO



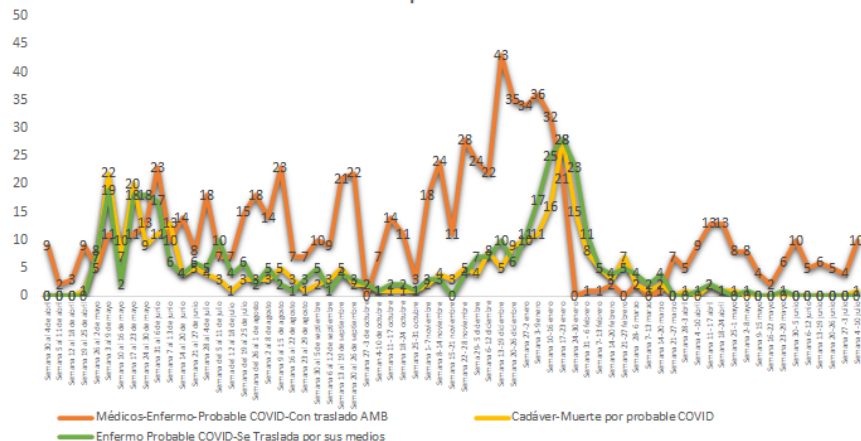
AUTORIDAD DEL
CENTRO
HISTÓRICO

12 de julio de 2021



Incidentes Covid Centro Histórico

Incidentes probables COVID



Del 30 de abril 2020 al 11 de julio de 2021 se registraron: **1,431 incidentes con probables casos COVID-19.**

- 793 "Médicos-Enfermo-Probable COVID-Con traslado AMB".
- 342 "Enfermo Probable COVID-Se Traslada por sus medios".
- 297 "Cadáver-Muerte por probable COVID".



Del 5-11 julio se registraron: **10 incidentes**

- 9 "Médicos-Enfermo-Probable COVID-Con traslado AMB".
- 0 "Enfermo Probable COVID-Se Traslada por sus medios".
- 1 "Cadáver-Muerte por probable COVID"



11 julio 2021

Ocupación hospitalaria

16 %

Capacidad

7,916

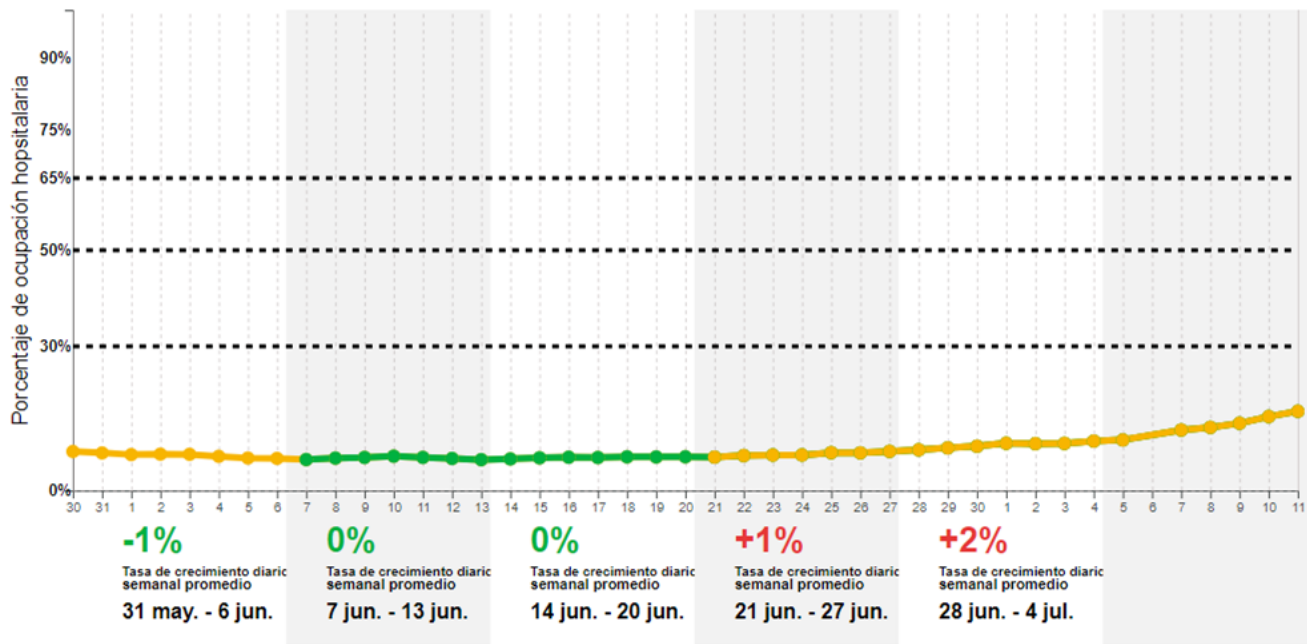
Hospitalizados

1,305

Capacidad:
7,916

hospitalizados
1,305

16%
ocupación
hospitalaria



Recorridos de supervisión de establecimientos mercantiles por parte de la ACH

679

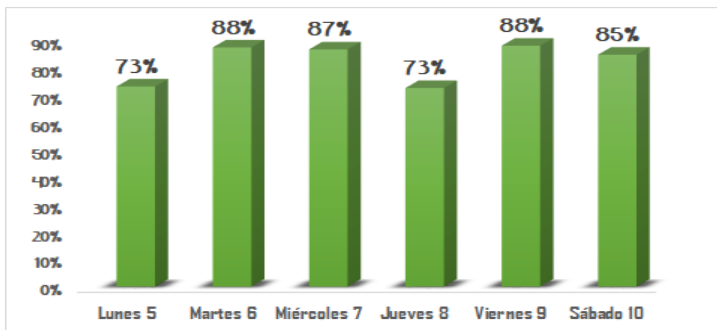
Locales visitados por la ACH

84%
Cumplimiento de medidas sanitarias



Caretas	Cubrebocas	Gel	Respetar el aforo permitido	Toma la temperatura	Sin filas desordenadas	No genera ruido	QR
38%	96%	97%	95%	80%	91%	95%	80%

Promedio por día



Recorridos ACH-INVEA

94

Total de locales visitados

→ **92** entrevistas informativas

→ **02** apercibimientos

Nombre del establecimiento	Calle	Número	Acción
Pasaje América	Madero	6	Apercibimiento
Energain	Ayuntamiento	29	Apercibimiento





CENTRO HISTÓRICO

Reporte semanal

05 al 10 de julio del 2021

204

Litros de gel entregados



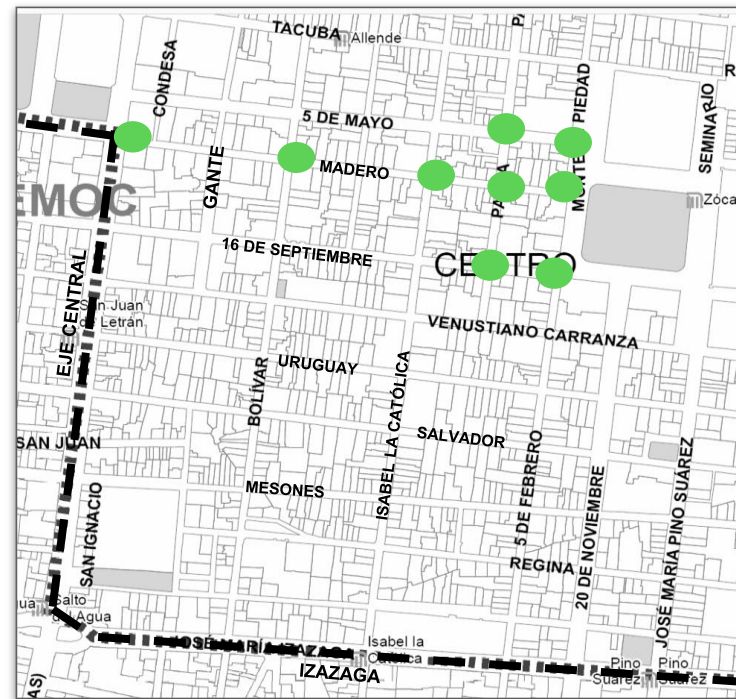
1,905

Cubrebocas proporcionados



Acumulado:
2,379 litros de gel
33,240 cubrebocas

FOTO CÍVICAS 321
POLICÍA AUXILIAR



● Filtros sanitarios instalados